



Dell DL4300 Getting Started With Your System

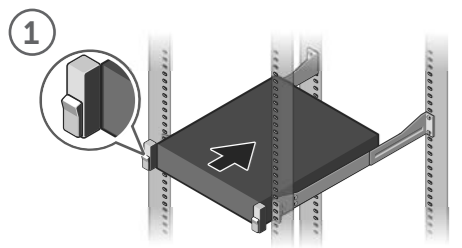
Getting Started With Your System | Mise en route de votre système

- ⚠ WARNING:** Before setting up your system, read and follow the safety instructions that shipped with the system.
- 📄 NOTE:** The documentation set for your system is available at dell.com/support/home. Always check for updates and read the updates first because they often supersede information in other documents.
- 📄 NOTE:** Ensure that you install the operating system before installing the hardware or software not purchased with the system. For more information on supported operating systems, see dell.com/ossupport.

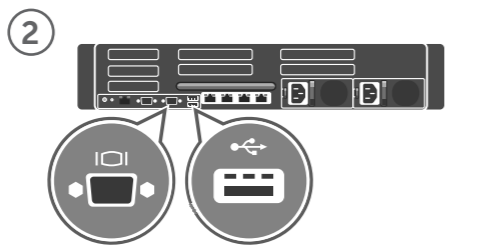
- ⚠ AVERTISSEMENT :** Avant de configurer votre système, veuillez lire et suivre les consignes de sécurité qui vous ont été fournies avec les système.
- 📄 REMARQUE :** La documentation conçue pour votre système est disponible sur dell.com/support/home. Recherchez toujours les mises à jour et commencez toujours par les lire car elles remplacent souvent les informations contenues dans les autres documents.
- 📄 REMARQUE :** Veillez à installer le système d'exploitation avant tout matériel ou logiciel achetés séparément du système. Pour en savoir plus sur les systèmes d'exploitation pris en charge, voir dell.com/ossupport.

- ⚠ WARNING:** A WARNING indicates a potential for property damage, personal injury, or death.
- ⚠ CAUTION:** A CAUTION indicates potential damage to hardware or loss of data if instructions are not followed.
- 📄 NOTE:** A NOTE indicates important information that helps you make better use of your computer.
- ⚠ AVERTISSEMENT :** Un AVERTISSEMENT indique un risque d'endommagement du matériel, de blessure corporelle ou de mort.
- ⚠ PRÉCAUTION :** Une PRÉCAUTION indique un risque d'endommagement du matériel ou de perte de données si les consignes ne sont pas respectées.
- 📄 REMARQUE :** Une REMARQUE indique une information importante qui peut vous aider à mieux utiliser votre ordinateur.

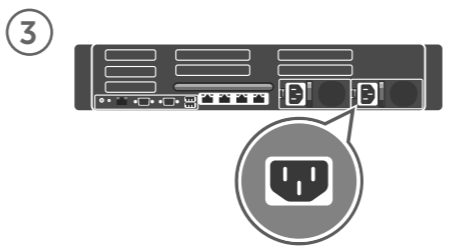
Setting Up Your System | Configuration de votre système



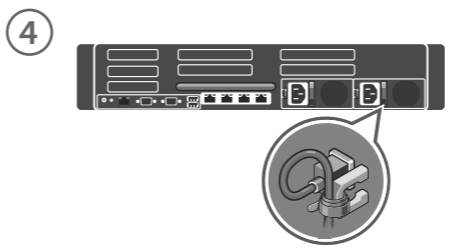
1 Install the system into a rack.
Installer le système dans un rack.



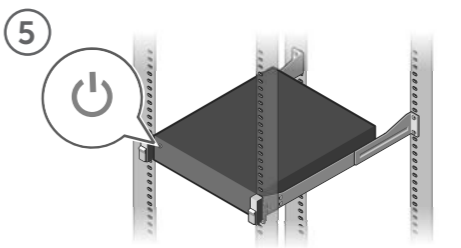
2 Connect the keyboard, mouse, and monitor (optional).
Connectez le clavier, la souris et l'écran (en option).



3 Connect the system to a power source.
Connectez le système à un bloc d'alimentation.



4 Loop and secure the power cable in the retention clip.
Faites une boucle avec le câble d'alimentation et fixez celui-ci dans le clip de fixation.



5 Turn on the system.
Mettez le système sous tension.

Dell End User License Agreement

Before using your system, read the Dell Software License Agreement that shipped with your system. If you do not accept the terms of agreement, see dell.com/contactdell. Save all software media that shipped with your system. These media are BACKUP copies of the software installed on your system.

Contrat de licence pour utilisateur final Dell

Avant toute utilisation de votre système, veuillez lire le Contrat de licence du logiciel Dell qui accompagne votre système. Si vous n'acceptez pas les termes du contrat, voir dell.com/contactdell. Conservez tous les supports du logiciel livrés avec votre système. Ces supports constituent des copies de SAUVEGARDE du logiciel installé sur votre système.

The following specifications are only those required by law to ship with your system. For a complete and current listing of the specifications, see your system's Owners Manual at dell.com/support/home.

Power rating per power supply unit
1100 W (Platinum) (100-240 V AC, 50/60Hz, 12 A-6.5 A)

NOTE: This system is also designed to be connected to IT power systems with a phase to phase voltage not exceeding 230 V.

System battery
CR 2032 3.0-V lithium coin cell

Temperature
The maximum ambient temperature for continuous operation is 35°C.
NOTE: Certain configurations of this server have been validated to perform at temperatures as high as 45°C (113°F) and with humidity of up to 90 percent (29°C maximum dew point). These configurations are Dell Fresh Air compliant.
For information on Dell Fresh Air and supported expanded operating temperature range and configurations, see your system's Owners Manual at dell.com/support/home.

Les caractéristiques suivantes sont uniquement celles que la loi exige que vous receviez avec votre système. Pour consulter la liste exhaustive et actualisée des spécifications de votre système, voir le Manuel du propriétaire sur dell.com/support/home.

Classement énergétique par unité d'alimentation
1100 W (Platinum) (100-240 V CA, 50/60Hz, 12 A-6,5 A)

REMARQUE : Ce système est également conçu pour se connecter aux systèmes d'alimentation IT à une tension phase à phase n'excédant pas 230 V.

Batterie système
Pile bouton au lithium de 3 volts CR 2032

Température
La température ambiante maximale pour opération en continu est de 35 °C.
REMARQUE : Certaines configurations de ce serveur ont été validées pour lui permettre de fonctionner à des températures allant jusqu'à 45 °C (113 °F) et à un degré d'humidité allant jusqu'à 90 pour cent (point de rosée de 29 °C maximum). Ces configurations sont conformes à Dell Fresh Air.
Pour en savoir plus sur Dell Fresh Air ainsi que sur la plage étendue et les configurations de température de fonctionnement prises en charge, reportez-vous au Manuel du propriétaire sur dell.com/support/home.

Información de la NOM:

Importador	Dell Inc. de México, S.A. de C.V. Paseo de la Reforma 2620 -11º Piso Col. Lomas Altas 11950 México, D.F.
Número de modelo:	E315
Voltaje de alimentación:	100-240 V CA (con unidad de sistema de alimentación de CA Platinum, 1100 W)
Frecuencia:	50 Hz/60 Hz (unidad de sistema de alimentación de CA)
Consumo eléctrico:	12 A-6.5 A (X2) (con unidad de sistema de alimentación de CA Platinum, 1100 W)



OF2HDKA00



Dell DL4300

Getting Started With Your System

Introdução ao uso do sistema | Introducción al sistema

⚠ ADVERTÊNCIA: Antes de configurar o sistema, leia e siga as instruções de segurança enviadas com ele.

📌 NOTA: O conjunto de documentação do seu sistema está disponível em dell.com/support/home. Sempre verifique se há atualizações e leia as atualizações primeiro porque quase sempre elas substituem as informações em outros documentos.

📌 NOTA: Instale o sistema operacional antes de instalar o hardware ou software não adquirido com o sistema. Para obter mais informações sobre sistemas operacionais compatíveis, consulte dell.com/ossupport.

⚠ AVISO: antes de instalar su sistema, lea y siga las instrucciones de seguridad enviadas con el sistema.

📌 NOTA: La documentación completa para su sistema está disponible en dell.com/support/home. Compruebe siempre si hay actualizaciones y léalas primero, ya que a menudo esta información reemplaza la de otros documentos.

📌 NOTA: asegúrese de instalar el sistema operativo antes de instalar el hardware o el software no adquiridos con el sistema. Para obtener más información sobre los sistemas operativos admitidos, consulte dell.com/ossupport.

⚠ ADVERTÊNCIA: Uma ADVERTÊNCIA indica um potencial de danos à propriedade, risco de lesões corporais ou mesmo risco de vida.

⚠ AVISO: Um AVISO indica dano potencial ao hardware ou a perda de dados se as instruções não forem seguidas.

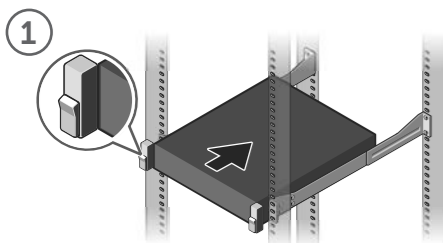
📌 NOTA: Uma NOTA fornece informações importantes para ajudar você a aproveitar melhor os recursos do computador.

⚠ AVISO: un AVISO indica un posible daño material, lesión corporal o muerte.

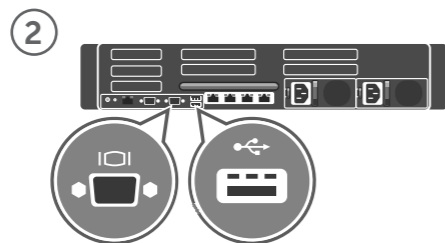
⚠ PRECAUCIÓN: una PRECAUCIÓN indica la posibilidad de daños al hardware o de pérdida de datos si no se siguen las instrucciones.

📌 NOTA: una NOTA proporciona información importante que le ayuda a utilizar su equipo de la mejor manera posible.


Configurar seu sistema | Instalación del sistema




Instale o sistema em um rack.
Instale el sistema en un bastidor.



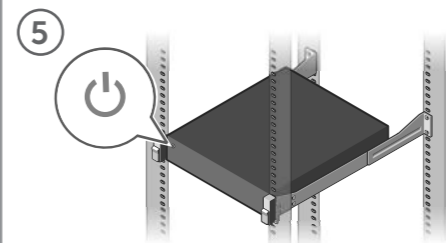
Conecte o teclado, mouse e o monitor (opcional).
Conecte el teclado, el mouse y el monitor (opcional).



Conecte o sistema a uma fonte de energia.
Conecte el sistema a una fuente de alimentación.



Passa e prenda o cabo de alimentação no grampo de retenção.
Ate y asegure el cable de alimentación en el sujetador de retención.



Ligue o sistema.
Encienda el sistema.

Contrato de Licença do Usuário Final Dell

Antes de usar o sistema, leia o Contrato de Licença de Software Dell enviado com seu sistema. Se você não aceitar os termos do contrato, acesse dell.com/contactdell.

Salve toda mídia de software enviada com o sistema. Essa mídia são cópias de BACKUP do software instalado no sistema.

Contrato de licencia de usuario final de Dell

Antes de utilizar el sistema, lea el Contrato de licencia de software de Dell enviado con su sistema. Si no acepta estos términos del contrato, consulte dell.com/contactdell.

Guardé todos los medios del software enviados con su sistema. Estos medios son COPIAS DE SEGURIDAD del software instalado en su sistema.

As especificações a seguir são apenas aquelas que a legislação exige que sejam enviadas com seu sistema. Para obter uma listagem completa e atualizada das especificações, consulte o Manual do Proprietário do sistema em dell.com/support/home.

Valor nominal de potência por fonte de alimentação

1100 W (Platinum) (100 - 240 V CA, 50/60 Hz, 12 A - 6,5 A)

NOTA: Este sistema também foi projetado para ser conectado a sistemas de alimentação de TI com uma tensão fase-fase de, no máximo, 230 V.

Bateria do sistema

Célula tipo moeda de lítio CR 2032 de 3,0 V

Temperatura

A temperatura ambiente máxima para operação contínua é 35°C.

NOTA: Algumas configurações deste servidor foram validadas para operar a temperaturas de até 45°C (113°F) e com umidade de até 90% (ponto de orvalho máximo de 29°C). Essas configurações estão em conformidade com a solução Dell Fresh Air.

Para obter informações sobre a solução Dell Fresh Air e as configurações e faixa de temperatura de operação estendidas suportadas, consulte o Manual do Proprietário do sistema em dell.com/support/home.

Las siguientes especificaciones son solo las que la ley exige que se envíen con su sistema. Para obtener una lista completa y actual de las especificaciones, consulte el Manual del propietario de su sistema en dell.com/support/home.

Potencia nominal por unidad de sistema de alimentación

1100 W (Platinum) (100 - 240 V CA, 50/60Hz, 12 A - 6,5 A)

NOTA: Este sistema ha sido diseñado también para que se conecte a sistemas de alimentación de TI con un voltaje entre fases no superior a 230 V.

Batería del sistema

Pila tipo botón de litio CR 2032 de 3 V

Temperatura

La temperatura ambiente máxima para funcionamiento continuo es de 35°C.

NOTA: Algunas configuraciones de este servidor se han validado para ejecutar a temperaturas tan altas como 45°C (113°F) y con una humedad de hasta el 90 por ciento (29°C de punto de condensación máximo). Estas configuraciones son compatibles con Dell Fresh Air.

Para obtener información sobre Dell Fresh Air y las configuraciones y el intervalo de temperatura de funcionamiento expandido admitidos, consulte el Manual del propietario del sistema en dell.com/support/home.